



Unser Online-Druckportal:



www.flyerpara.de

Factsheet

Farbmodus: CMYK (Cyan, Magenta, Yellow, Black)

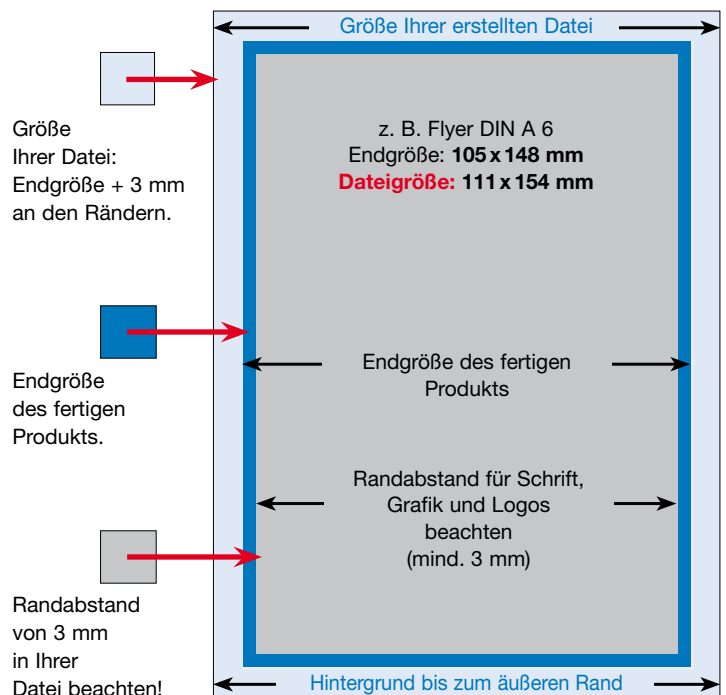
Auflösung: 300 dpi

4/0-farbig: einseitig bedruckt

4/4-farbig: zweiseitig bzw. mehrseitig bedruckt

Randabfallend

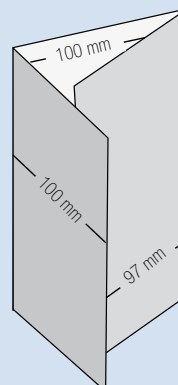
Das heißt, dass bis zum Rand des Papiers gedruckt wird. Da als letzter Arbeitsvorgang das Druckprodukt aber noch geschnitten werden muss und dabei Toleranzen auftreten können, ist es notwendig, ringsum 3 mm über den Rand hinaus zu drucken. Dies muss natürlich in der Datei schon berücksichtigt werden. Wenn nicht, können unbedruckte Stellen am Rand auftauchen (weiße Blitzer).



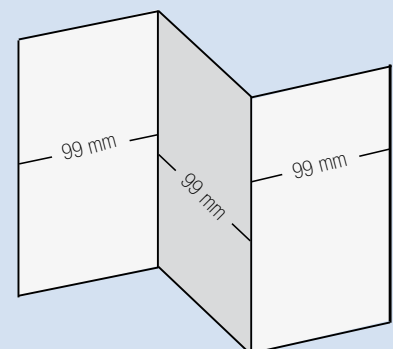
Zu beachten bei Foldern und Falzflyern:

Wenn Sie Falzflyer gestalten, beachten Sie die zwei verschiedenen Falzarten. Diese erfordern verschiedene Druckdaten!

Beide Flyerarten haben als Grundformat eine DIN A4-Seite. Beim Wickelfalz werden die beiden äußeren Teile nach innen geklappt. Beim Zick-Zack-Falz wird der linke Teil nach innen, der rechte Teil nach außen geklappt. Dadurch ergeben sich unterschiedliche Breiten der einzelnen Seiten. Die Maße ersehen Sie in den Skizzen.



Wickelfalz



Zickzackfalz

Sollten Sie weitere Hilfe bei der Erstellung Ihrer PDFs benötigen oder noch Fragen haben, so schauen Sie bitte in unsere **FAQs** oder kontaktieren Sie unsere Ansprechpartner.